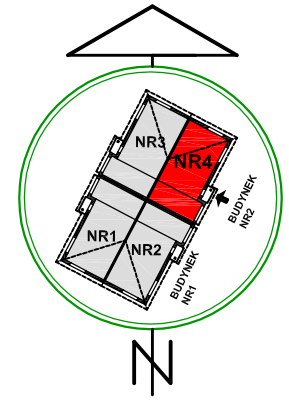
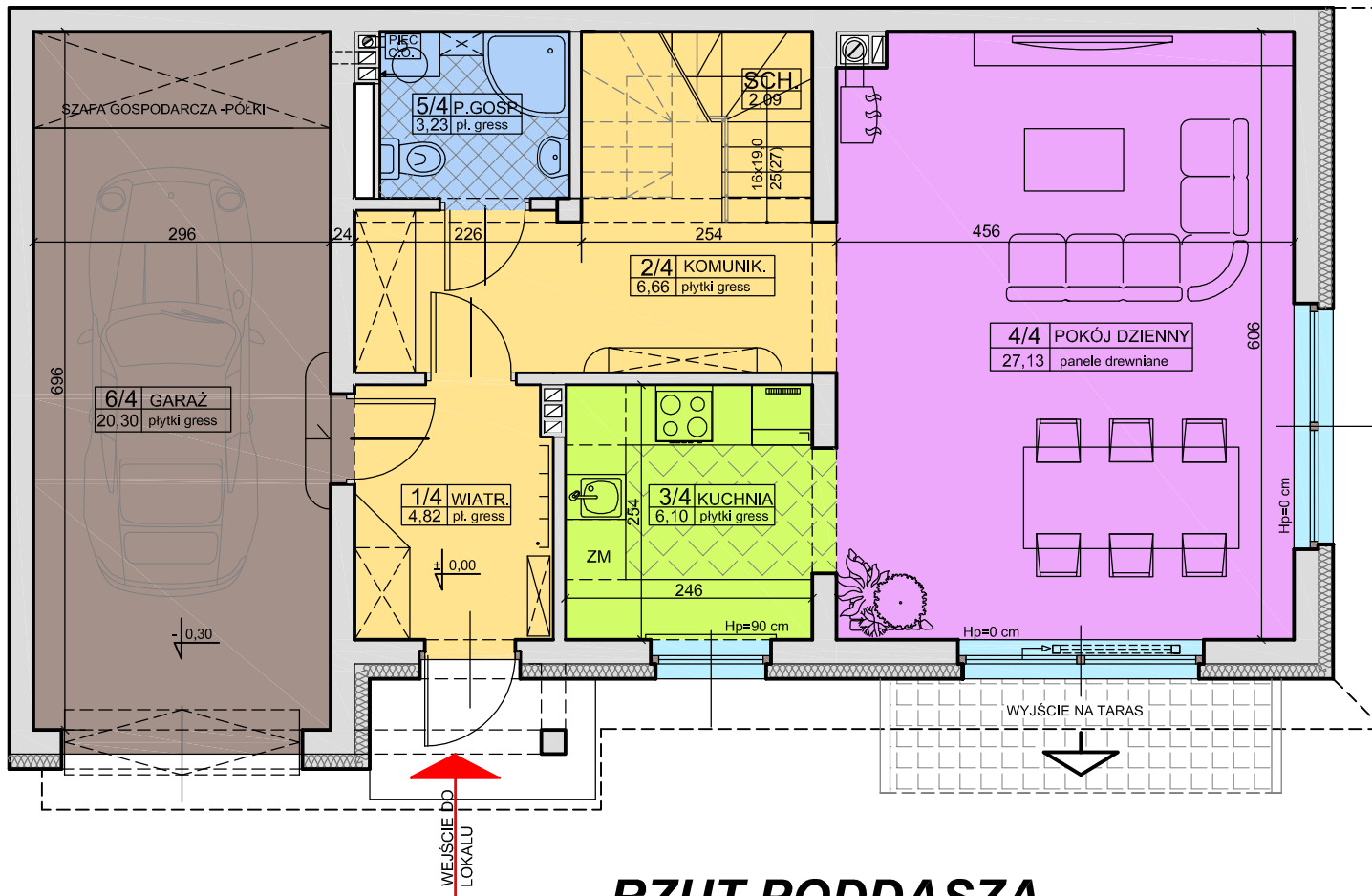


LOKAL NR 4 - Pu= 98,83m²
PARTER Pu= 50,03m²+ PODDASZE Pu=48,80m²
+ GARAŻ P =20,30 m²
POWIERZCHNIA PODŁÓG P= 121,69m²

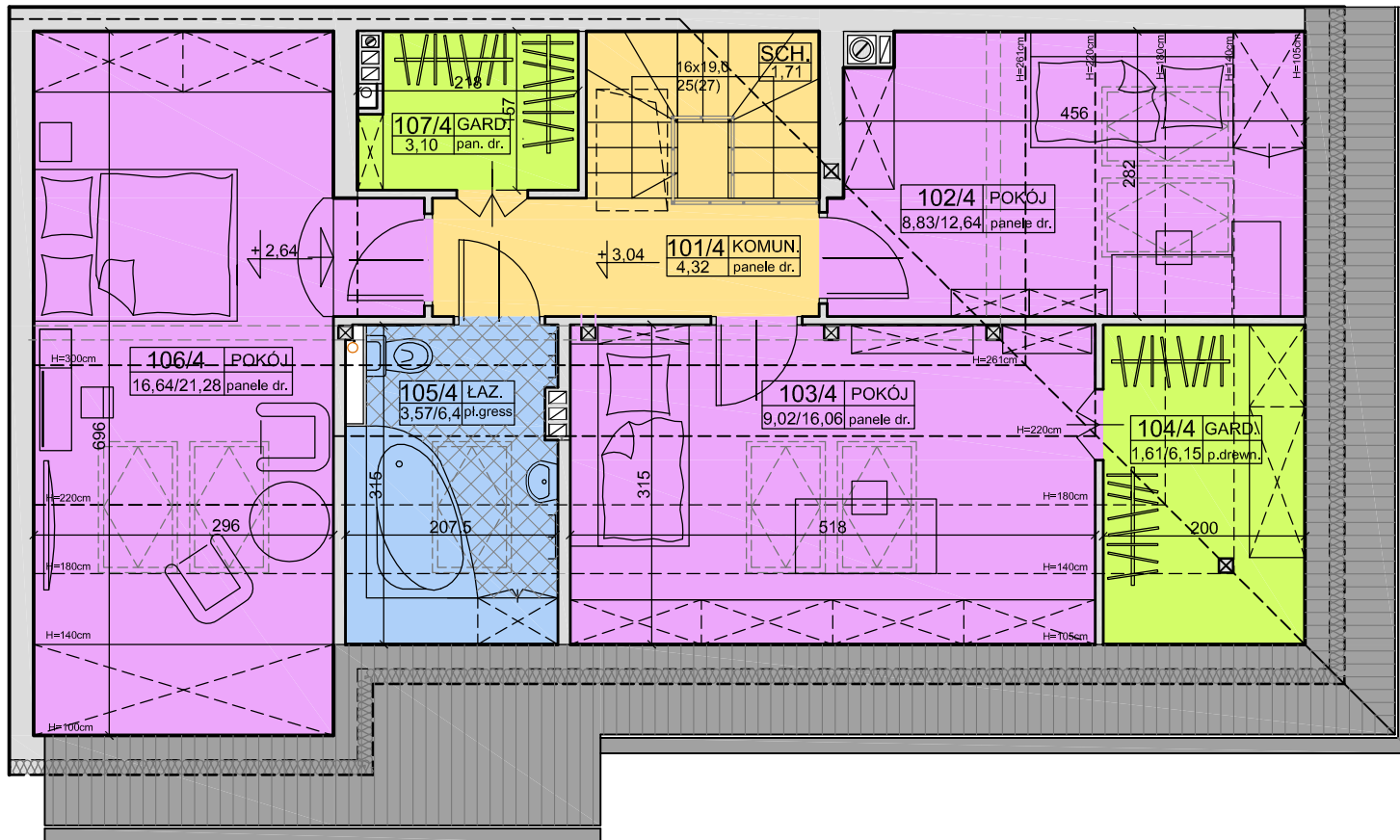
RZUT PARTERU



LOKALIZACJA LOKALU NR4

ADERS INWESTYCJI :
ZIELONA GÓRA
ul.RACULA - SOLARZÓW

RZUT PODDASZA



ZESTAWIENIE POMIESZCZEŃ PARTERU

NR POM.	NAZWA POMIESZCZENIA	RODZAJ POSADZKI	POW. UŻYTKOWA
1/4	WIATROŁAP	pt.gresowe	4,82 m ²
2/4	KOMUNIKACJA	pt.gresowe	6,66 m ²
3/4	KUCHNIA	pt.gresowe	6,10 m ²
4/4	POKÓJ DZIENNY	panele dr.	27,13 m ²
5/4	POM.GOSPOD. +WC	pt.gresowe	3,23 m ²
SCH	SCHODY		2,09 m ²
POW. UŻYTKOWA LOKALU NR 1 NA PARTERZE			50,03 m ²
6/4	GARAŻ JEDNOSTANOWISKOWY		20,30 m ²

ZESTAWIENIE POMIESZCZEŃ PODDASZA

NR POM.	NAZWA POMIESZCZENIA	RODZAJ POSADZKI	POW. UŻYTKOWA	POW. PODŁÓG
101/4	KOMUNIKACJA	panele dr.	4,32 m ²	4,32 m ² (podłoga)
102/4	POKÓJ	panele dr.	8,83 m ²	12,64 m ² (podłoga)
103/4	POKÓJ	panele dr.	9,02 m ²	16,06 m ² (podłoga)
104/4	GARDEROBA	panele dr.	1,61 m ²	6,15 m ² (podłoga)
105/4	ŁAZIENKA	pt.gresowe	3,57 m ²	6,40 m ² (podłoga)
106/4	POKÓJ	panele dr.	16,64 m ²	21,28 m ² (podłoga)
107/4	GARDEROBA	panele dr.	3,10 m ²	3,10 m ² (podłoga)
SCH	SCHODY	ażur. drewn.	1,71 m ²	1,71 m ²
POW. UŻYTK. LOKALU NR 4 NA PODDASZU			48,80 m ²	71,66 m ² (podłoga)